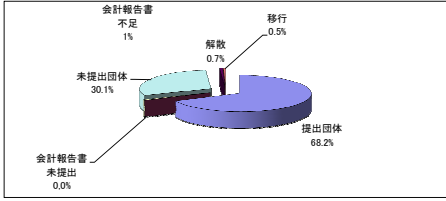


2007年度 特定非営利活動法人に係る事業規模状況

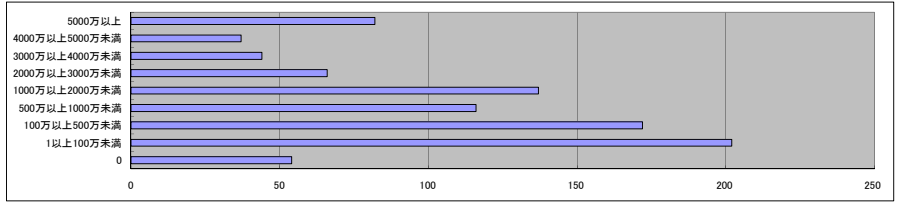
■2007年度事業報告所提出状況

提出団体	会計報告書未提出	会計報告書不足	未提出団体	解散	移行	計	決算未到達
904	0	8	399	9	6	1326	127
68.2%	0.0%	0.6%	30.1%	0.7%	0.5%	100.0%	9.6%



■2007年度事業規模状況

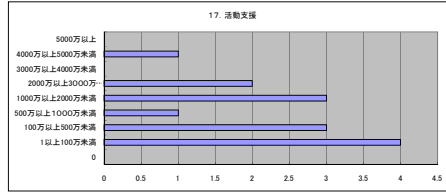
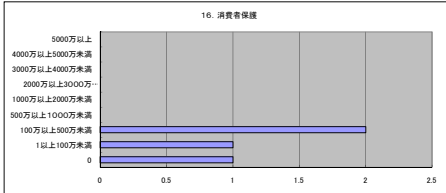
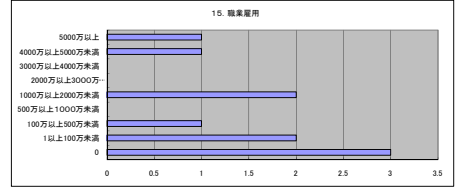
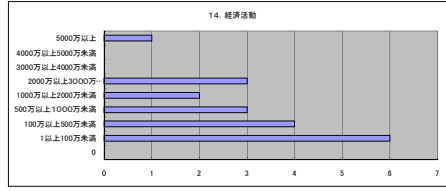
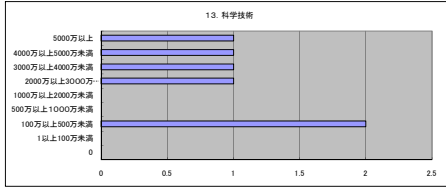
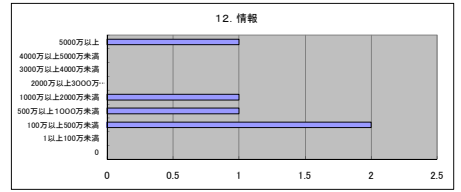
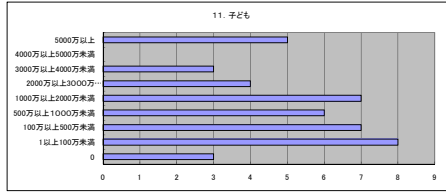
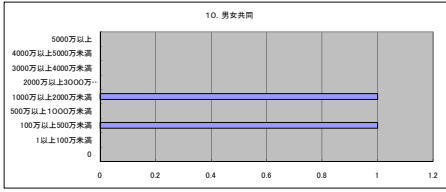
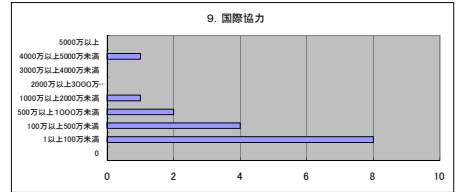
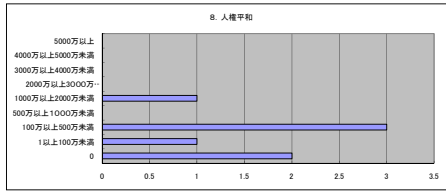
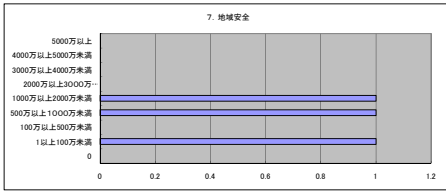
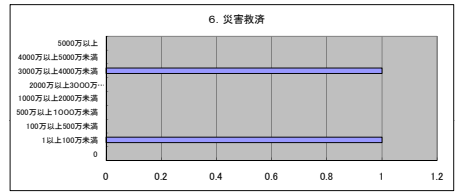
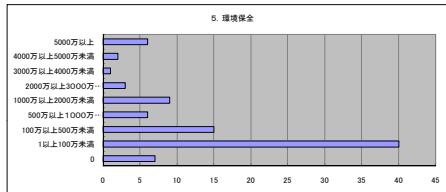
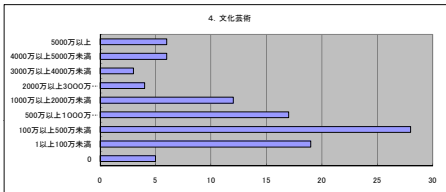
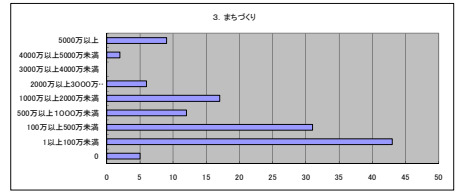
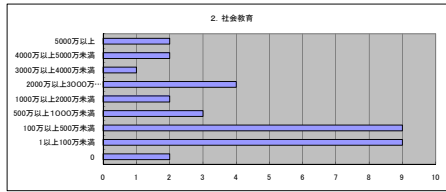
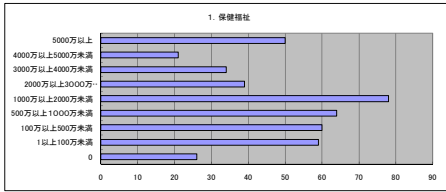
0	1以上100万未満	100万以上500万未満	500万以上1000万未満	1000万以上2000万未満	2000万以上3000万未満	3000万以上4000万未満	4000万以上5000万未満	5000万以上	計
54	202	172	116	137	66	44	37	82	910
5.9%	22.2%	18.9%	12.7%	15.1%	7.3%	4.8%	4.1%	9.0%	100.0%



■2007年度事業規模状況【活動分野別】

	0	1以上100万未満	100万以上500万未満	500万以上1000万未満	1000万以上2000万未満	2000万以上3000万未満	3000万以上4000万未満	4000万以上5000万未満	5000万以上	計
1. 保健福祉	26	59	60	64	78	39	34	21	50	431
2. 社会教育	2	9	9	3	2	4	1	2	2	34
3. まちづくり	5	43	31	12	17	6	0	2	9	125
4. 文化芸術	5	19	28	17	12	4	3	6	6	100
5. 環境保全	7	40	15	6	9	3	1	2	6	89
6. 災害救済	0	1	0	0	0	0	1	0	0	2
7. 地域安全	0	1	0	1	1	0	0	0	0	3
8. 人権平和	2	1	3	0	1	0	0	0	0	7
9. 国際協力	0	8	4	2	1	0	0	1	0	16
10. 男女共同	0	0	1	0	1	0	0	0	0	2
11. 子ども	3	8	7	6	7	4	3	0	5	43
12. 情報	0	0	2	1	1	0	0	0	1	5
13. 科学技術	0	0	2	0	0	1	1	1	1	6
14. 経済活動	0	6	4	3	2	3	0	0	1	19
15. 職業雇用	3	2	1	0	2	0	0	1	1	10
16. 消費者保護	1	1	2	0	0	0	0	0	0	4
17. 活動支援	0	4	3	1	3	2	0	1	0	14
計	54	202	172	116	137	66	44	37	82	910

(単位: 団体)



■2007年資産(正味財産)状況

0未満	1以上100万未満	100万以上500万未満	500万以上1000万未満	1000万以上2000万未満	2000万以上3000万未満	3000万以上4000万未満	4000万以上5000万未満	5000万以上	計
307	227	367	27	69	45	13	5	9	1,072
28.6%	21.2%	34.2%	2.5%	6.4%	4.2%	1.2%	0.5%	0.8%	100.0%

