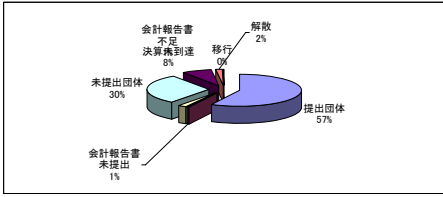


2006年度 特定非営利活動法人に係る事業規模状況

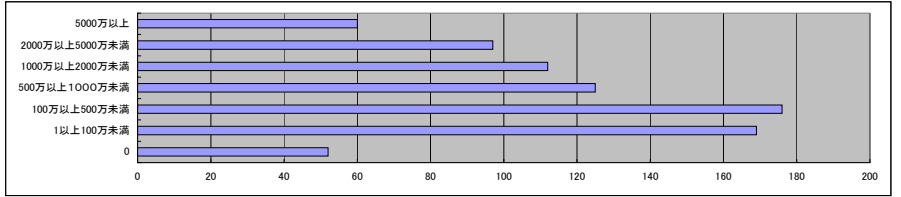
■2006年度事業報告所提出状況

提出団体	会計報告書未提出	会計報告書不足	未提出団体	決算未到達	解散	移行	計
791	10	30	411	110	22	3	1377
57.4%	0.7%	2.2%	29.8%	8.0%	1.6%	0.2%	100.0%



■2006年度事業規模状況

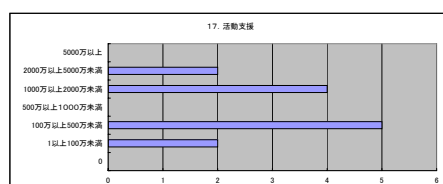
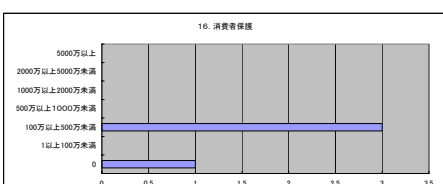
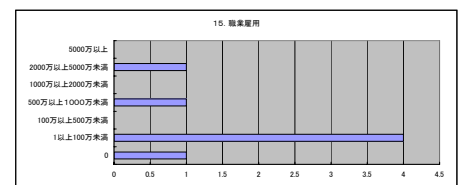
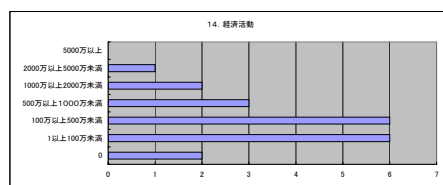
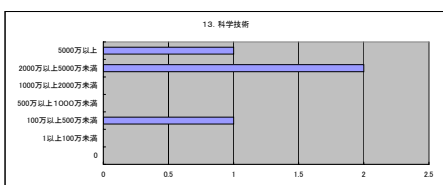
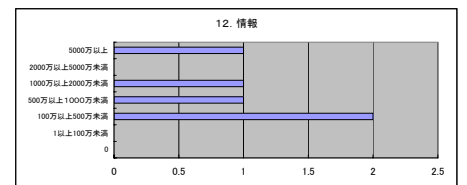
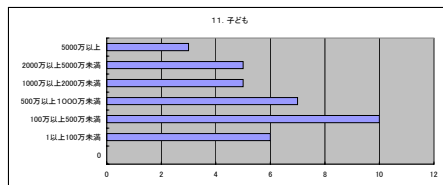
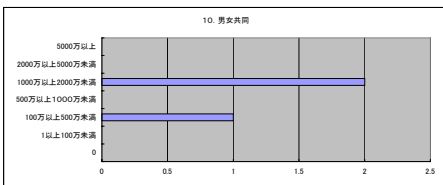
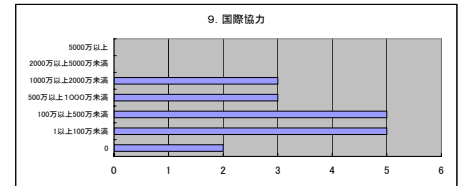
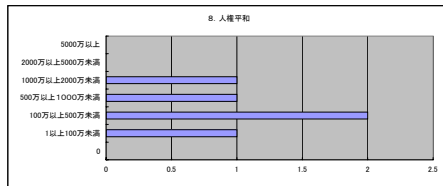
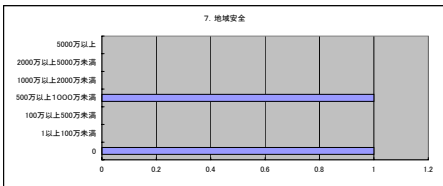
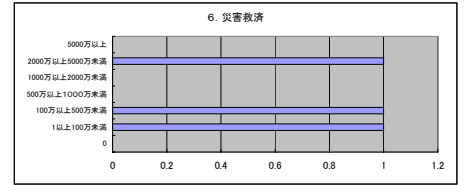
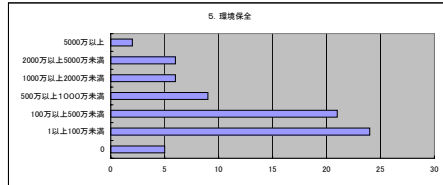
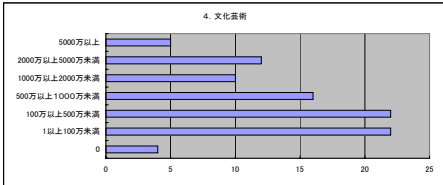
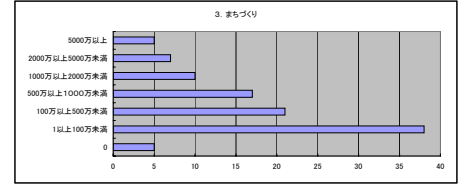
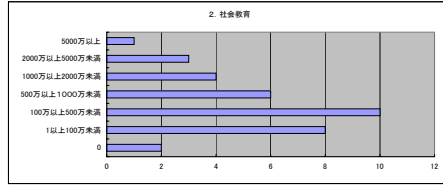
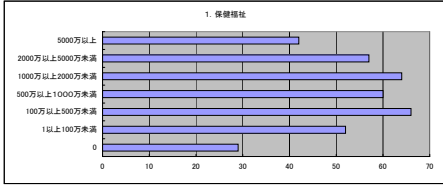
0	1以上100万未満	100万以上500万未満	500万以上1000万未満	1000万以上2000万未満	2000万以上5000万未満	5000万以上	計
52	169	176	125	112	97	60	791
6.6%	21.4%	22.3%	15.8%	14.2%	12.3%	7.6%	100.0%



■2006年度事業規模状況【活動分野別】

	0	1以上100万未満	100万以上500万未満	500万以上1000万未満	1000万以上2000万未満	2000万以上5000万未満	5000万以上	計
1. 保健福祉	29	52	66	60	64	57	42	370
2. 社会教育	2	8	10	9	4	3	11	34
3. まちづくり	5	38	21	17	10	7	5	103
4. 文化芸術	4	22	22	16	10	12	5	91
5. 環境保全	5	24	21	9	6	6	2	73
6. 災害救済	0	1	1	0	0	1	0	3
7. 地域安全	1	0	0	1	0	0	0	2
8. 人権平和	0	1	2	1	1	0	0	5
9. 国際協力	2	5	5	3	3	0	0	18
10. 男女共同	0	0	1	0	2	0	0	3
11. 子ども	0	8	10	7	5	5	3	38
12. 情報	0	0	2	1	1	0	1	5
13. 科学技術	0	0	1	0	0	2	1	4
14. 経済活動	2	6	6	3	2	1	0	20
15. 職業雇用	1	4	0	1	0	1	0	7
16. 消費者保護	1	0	3	0	0	0	0	4
17. 活動支援	0	2	5	0	4	2	0	13
計	52	169	176	125	112	97	60	791

(単位: 団体)



■2006年資産(正味財産)状況

0未満	0	0以上100万未満	100万以上500万未満	500万以上1000万未満	1000万以上2000万未満	2000万以上5000万未満	5000万以上	計
119	59	324	174	59	42	11	4	791
15.0%	7.5%	41.0%	22.0%	7.3%	5.3%	1.4%	0.5%	100.0%

