


2004年度 特定非営利活動法人に係る事業規模状況

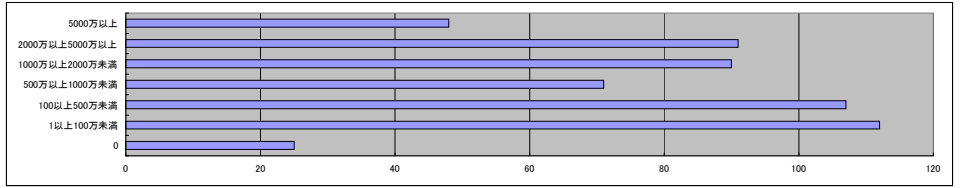
■2004年度事業報告所提出状況(H18.9)

提出団体	会計報告書未提出	会計報告書不足	未提出団体	解散	計
510	20	16	71	3	620
82.3%	3.2%	2.6%	11.5%	0.5%	100.0%



■2004年度事業規模状況(H17.9)

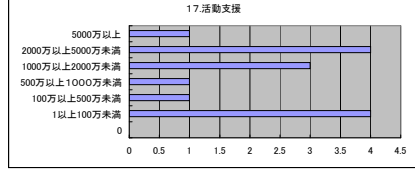
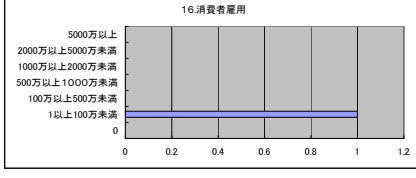
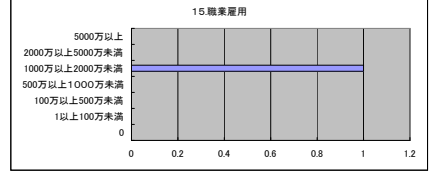
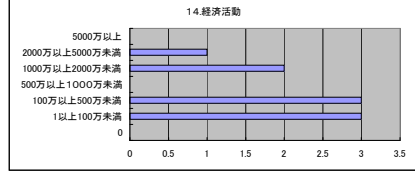
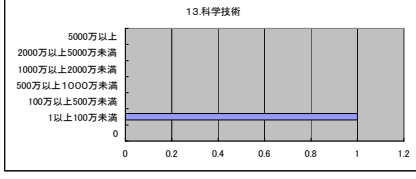
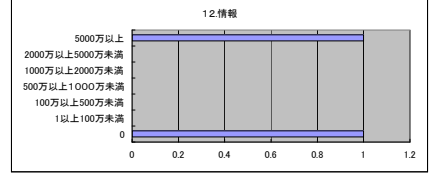
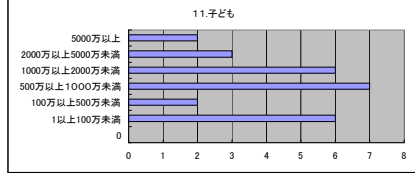
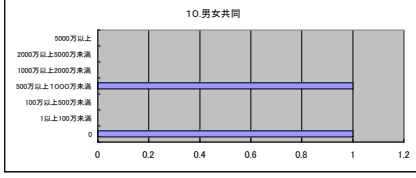
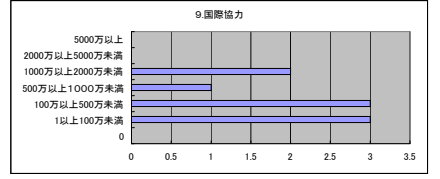
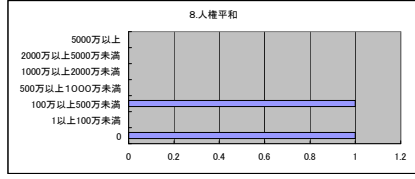
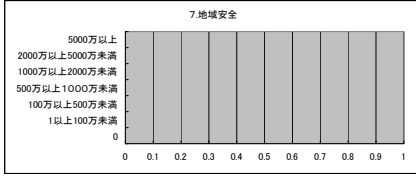
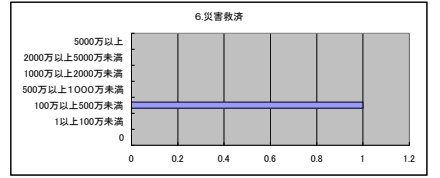
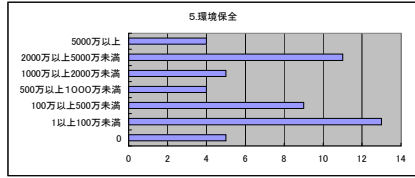
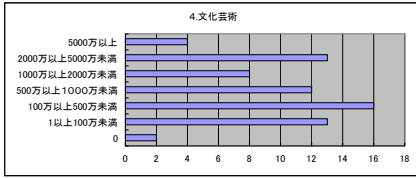
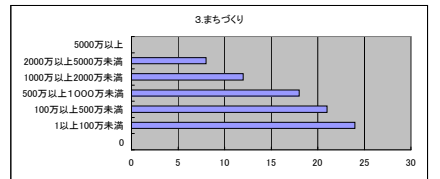
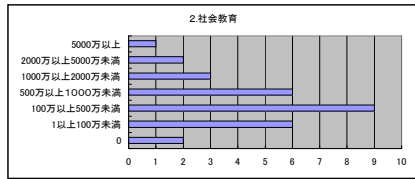
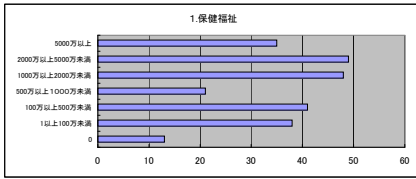
0	1以上100万未満	100万以上500万未満	500万以上1000万未満	1000万以上2000万未満	2000万以上5000万未満	5000万以上	計
25	112	107	71	90	91	48	544
4.6%	20.6%	19.7%	13.1%	16.5%	16.7%	8.8%	100.0%



2004年度事業規模状況(活動分野別)

	0	1以上100万未満	100万以上500万未満	500万以上1000万未満	1000万以上2000万未満	2000万以上5000万未満	5000万以上	計
1. 保健福祉	13	38	41	21	48	49	35	245
2. 社会教育	2	6	9	6	3	2	1	29
3. まちづくり	0	24	21	18	12	3	0	83
4. 文化芸術	2	13	16	12	8	13	4	68
5. 環境保全	5	13	9	4	5	11	4	51
6. 災害救済	0	0	1	0	0	0	0	1
7. 地域安全	0	0	0	0	0	0	0	0
8. 人権平和	1	0	1	0	0	0	0	2
9. 国際協力	0	3	3	1	2	0	0	9
10. 男女共同	1	0	0	1	0	0	0	2
11. 子ども	0	6	2	7	4	3	2	26
12. 情報	1	0	0	0	0	0	1	2
13. 科学技術	0	1	0	0	0	0	0	1
14. 経済活動	0	3	3	0	2	1	0	9
15. 職業雇用	0	0	0	0	1	0	0	1
16. 消費者啓蒙	0	1	0	0	0	0	0	1
17. 活動支援	0	4	1	1	3	4	1	14
計	25	112	107	71	90	91	48	544

(単位:団体)



0	1以上100万未満	100万以上500万未満	500万以上1000万未満	1000万以上2000万未満	2000万以上5000万未満	5000万以上	計
41	288	130	41	22	13	7	544
7.5%	52.9%	24.3%	7.5%	4.0%	2.4%	1.3%	100.0%

