

2003年度 特定非営利活動法人に係る事業規模状況【活動分野別】

2004.9現在【北海道内版】

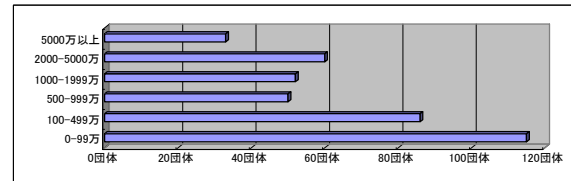
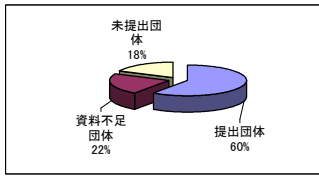
■2003年度事業報告書提出状況(H16.9)

提出団体	資料不足団体	未提出団体	計
396団体 (59.6%)	148団体 (22.3%)	120団体 (18.1%)	664団体 (100.0%)

■2003年度事業規模状況(H16.9)

0-99万	100-499万	500-999万	1000-1999万	2000-5000万	5000万以上	計
115団体 (29.0%)	86団体 (21.7%)	50団体 (12.6%)	52団体 (13.1%)	60団体 (15.2%)	33団体 (8.3%)	396団体 (100.0%)

※収入決算額より算出

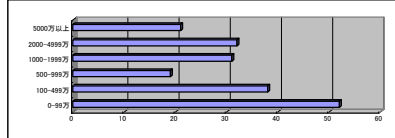


■2003年度事業規模状況【活動分野別】(H16.9)

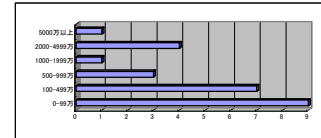
	0-99万	100-499万	500-999万	1000-1999万	2000-4999万	5000万以上	不明	計
1保健福祉	52	38	19	31	32	21	0	193
2社会教育	9	7	3	1	4	1	0	25
3まちづくり	19	14	8	3	6	3	0	53
4文化芸術	8	10	3	4	7	3	0	35
5環境保全	15	7	9	5	6	1	0	43
6災害救済	0	0	1	0	0	0	0	1
7地域安全	0	0	0	0	0	0	0	0
8人権平和	0	1	0	0	0	0	0	1
9国際協力	1	3	1	2	0	0	0	7
10男女共同	0	0	0	1	0	0	0	1
11子ども	8	4	4	4	0	3	0	23
12情報	0	0	0	0	1	0	0	1
13科学技術	0	0	0	0	0	0	0	0
14経済活動	1	1	0	0	0	0	0	2
15職業雇用	1	0	0	0	0	0	0	1
16消費者保護	0	0	0	0	0	0	0	0
17活動支援	1	1	2	1	4	1	0	10
計	115	86	50	52	60	33	0	396

※収入決算額より算出

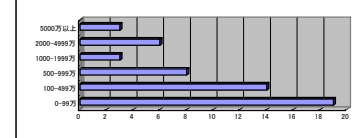
①保健福祉



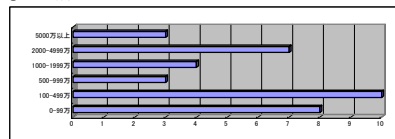
②社会教育



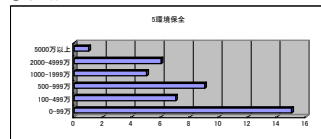
③まちづくり



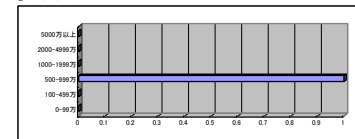
④文化芸術



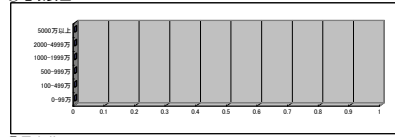
⑤環境保全



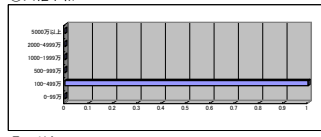
⑥災害救済



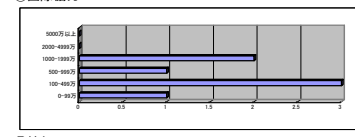
⑦地域安全



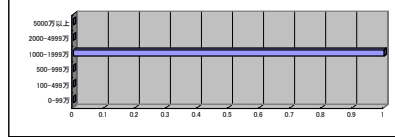
⑧人権平和



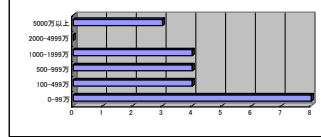
⑨国際協力



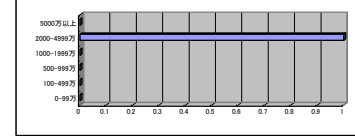
⑩男女共同



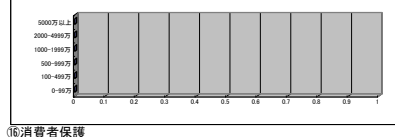
⑪子ども



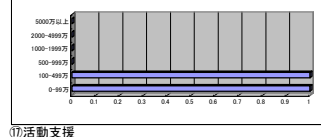
⑫情報



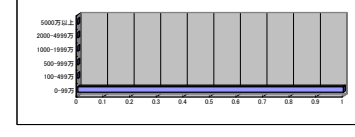
⑬科学技術



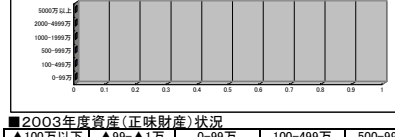
⑭経済活動



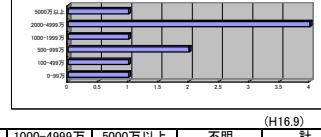
⑮職業雇用



⑯消費者保護

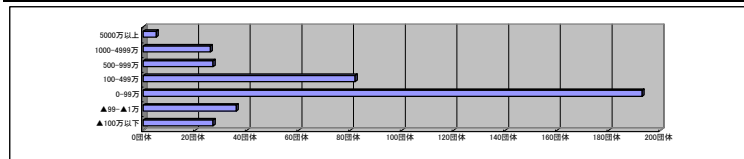


⑰活動支援



■2003年度資産(正味財産)状況(H16.9)

100万以下	▲99-▲1万	0-99万	100-499万	500-999万	1000-4999万	5000万以上	不明	計
27団体 (6.8%)	36団体 (9.1%)	193団体 (48.7%)	82団体 (20.7%)	27団体 (6.8%)	26団体 (6.6%)	5団体 (1.3%)	0団体 (0.0%)	396団体 (100.0%)



※当該資料は、特定非営利活動促進法に基づき事業報告書等の閲覧により作成したものである。